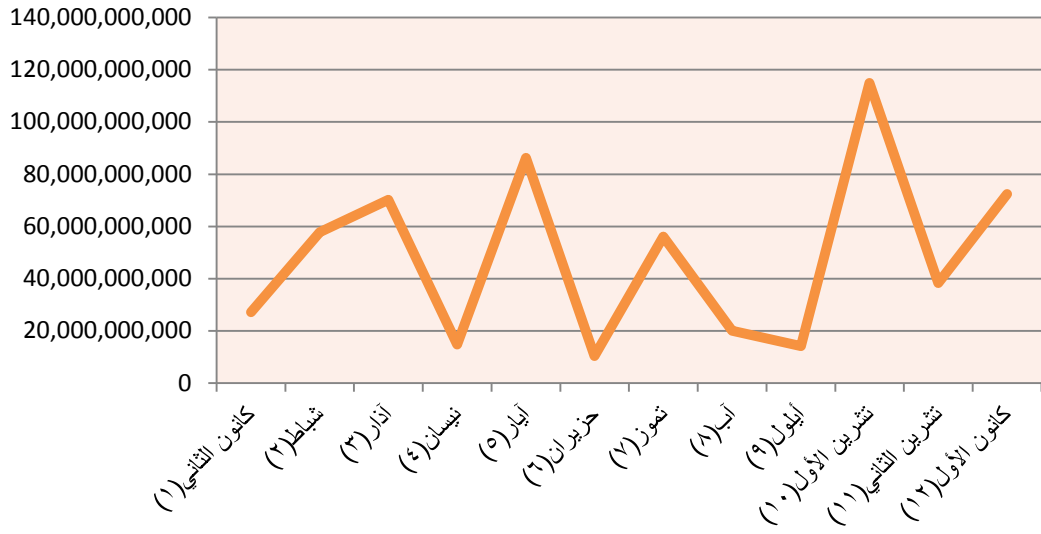
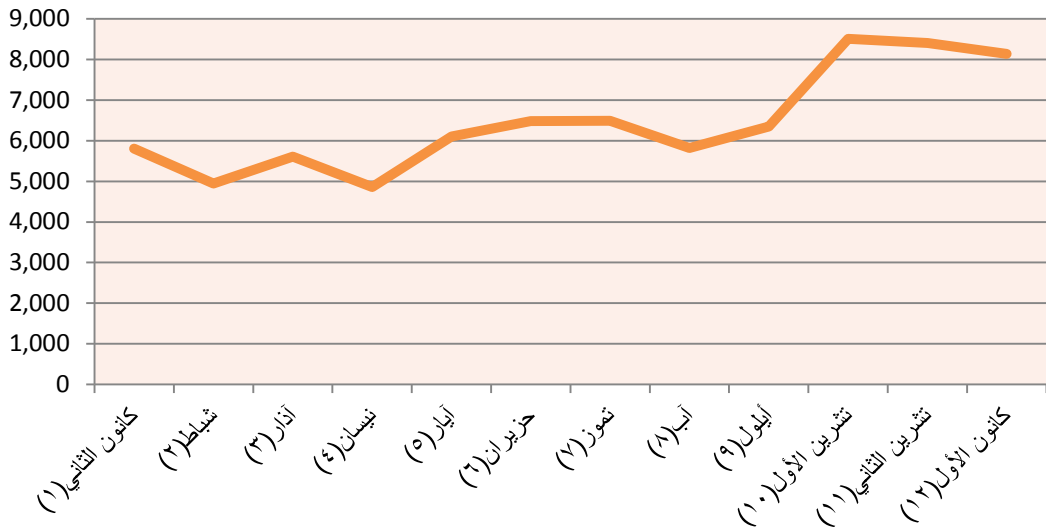


## الكمية المودعة الكلية - لكل الشركات Total deposited shares - All companies



مؤشر تغير الكمية المودعة الكلية شهريا - لكل الشركات المسجلة في مركز الإيداع لعام ٢٠١٠  
Indicator of monthly deposited shares changes – all sectors at IDC in 2010

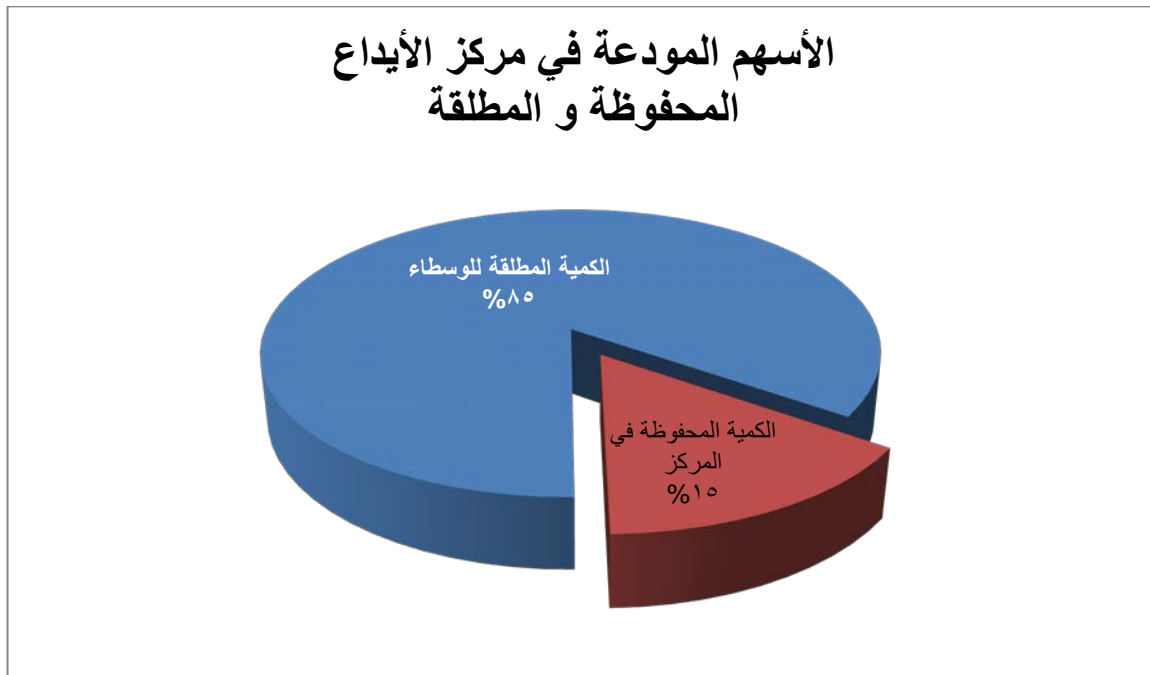
## أعداد المستثمرين في مركز الأيداع - لكل الشركات No. of shareholders at IDC - All companies



مؤشر تغير أعداد المودعين شهريا - لكل الشركات المسجلة في مركز الإيداع لعام ٢٠١٠  
Indicator of monthly shareholders number changes – all sectors at IDC in 2010

الشهر Month	عدد المستثمرين في المركز - لكل الشركات No. of Investors	الكمية المودعة الكلية - لكل الشركات Deposited Qty
كانون الثاني (1)	5,805	27,133,978,779
شباط (2)	4,948	57,871,823,630
آذار (3)	5,605	70,186,391,799
نيسان (4)	4,863	14,829,357,099
أيار (5)	6,103	86,208,113,474
حزيران (6)	6,482	10,354,547,922
تموز (7)	6,488	56,067,302,415
أب (8)	5,821	20,012,812,998
أيلول (9)	6,349	14,150,563,638
تشرين الأول (10)	8,508	114,982,640,741
تشرين الثاني (11)	8,404	38,311,854,408
كانون الأول (12)	8,137	72,437,069,797

معدل تغير أعداد المودعين شهريا والكميات المودعة الكلية- لكل الشركات المسجلة في مركز الإيداع لعام ٢٠١٠  
 Monthly changes of no. of shareholders and deposited shares – all sectors at IDC in 2010



نسبة الأسهم المطلقة والمحفوظة لكل الشركات المسجلة في مركز الإيداع العراقي لعام ٢٠١٠  
 Ratio of free and freeze shares all sectors at IDC in 2010